

Observatoire de l'INT



Tableau de Bord Mensuel Data Mobile

Septembre 2021



► Sommaire

1.	Abonnements	3
2.	Taux de pénétration	5
3.	Offres Data 3G/4G	6
4.	Clés 3G/4G	7
5.	M2M	8
6.	Traffic Data	9
	Définitions	13

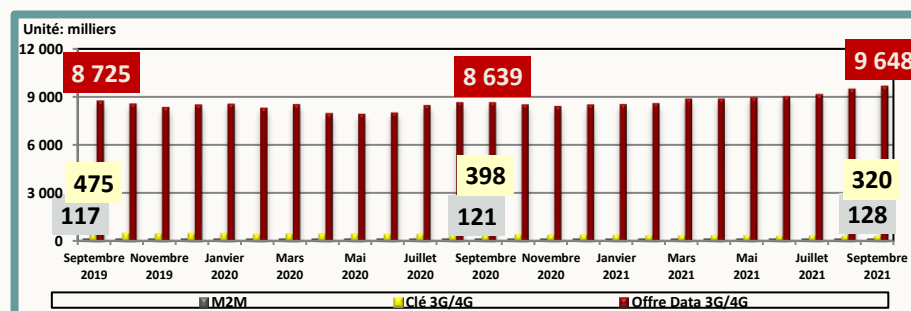


Abonnements

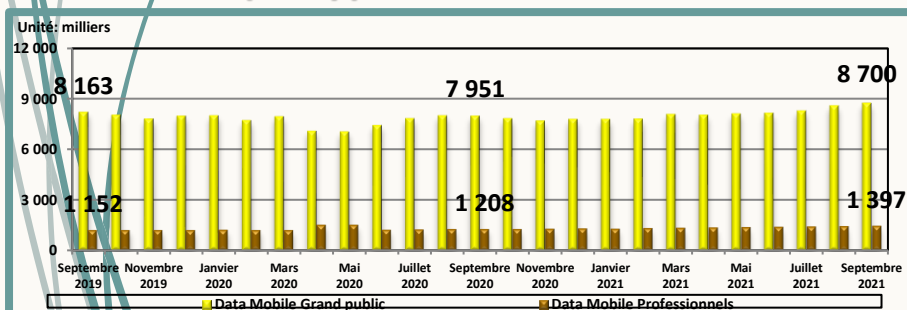
Parc fin Septembre 2021

Dédiée		Ordinaire	Total
Clés 3G/4G	M2M	Offres Data 3G/4G	
320 181	128 421	9 648 314	10 096 916
Grand Public		Professionnels	
8 699 685		1 397 231	

Evolution mensuelle du parc par type d'abonnement



Evolution mensuelle du parc par type d'utilisation



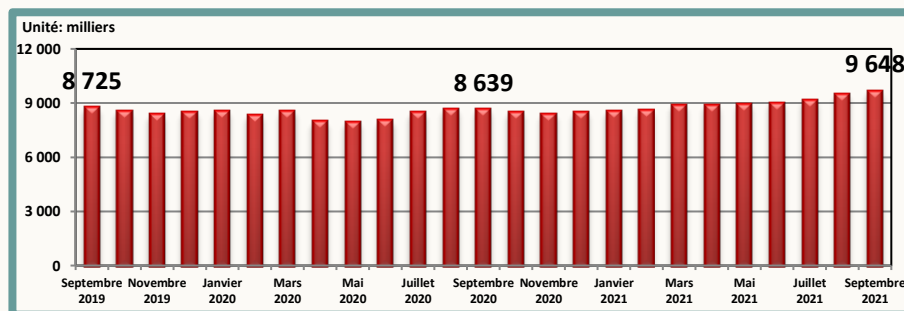
Evolution du parc

Mois	Juillet 2021	Août 2021	Septembre 2021
Parc global	9 597 290	9 923 269	10 096 916
Evolution nette mensuelle	147 345	325 979	173 647
Evolution en %	1,6%	3,4%	1,7%

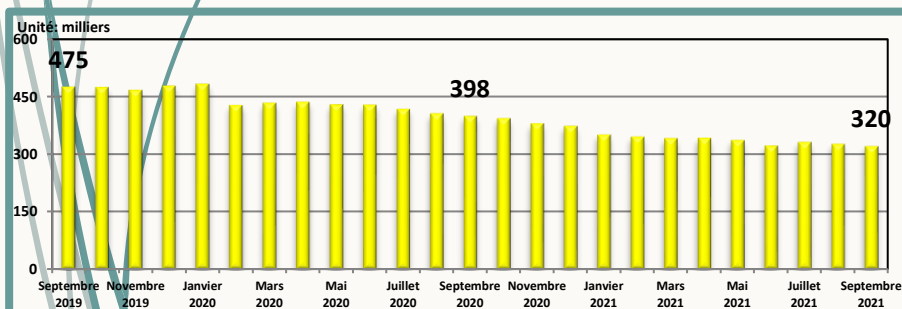


Abonnements

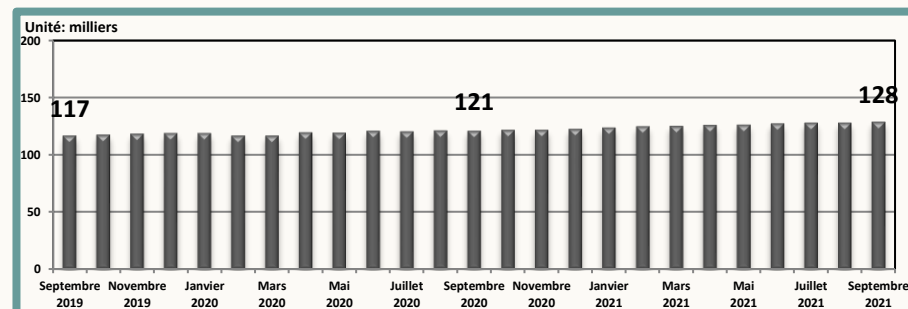
Parc Offre Data 3G/4G



Parc Clés 3G/4G



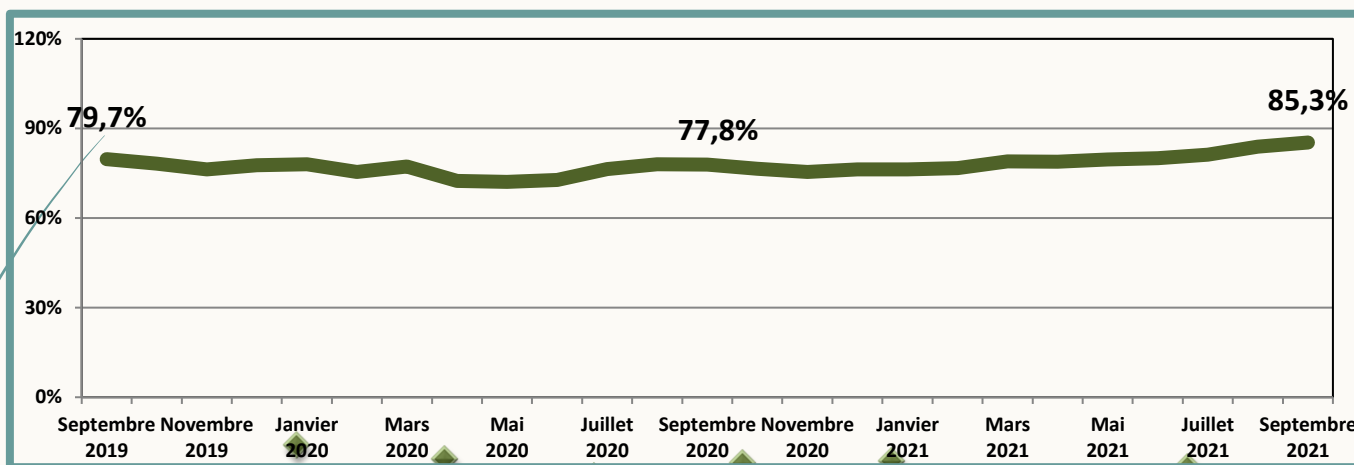
Parc M2M





Taux de Pénétration

Evolution mensuelle du nombre d'abonnements data mobile / 100 Habitants



Evolution du taux de pénétration des trois derniers mois

Mois	Juillet 2021	Août 2021	Septembre 2021
Taux de pénétration / Habitant	81,2%	83,9%	85,3%
Evolution nette mensuelle	1,2%	2,7%	1,4%



Offres Data 3G/4G

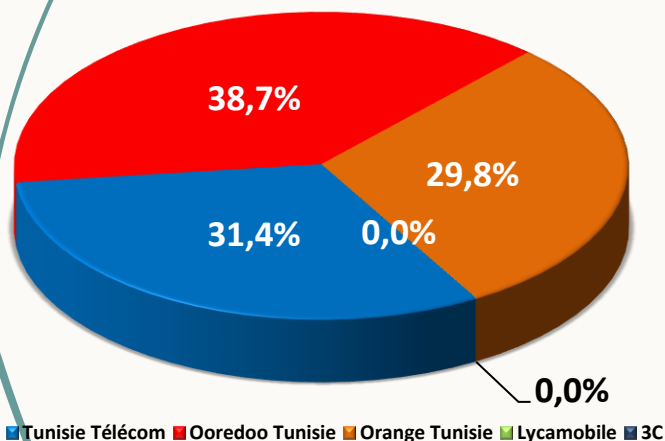
Parc fin Septembre 2021

Tunisie Télécom	Ooredoo Tunisie	Orange Tunisie	Lycamobile	3C	Total
3 034 083	3 738 694	2 872 191	1 819	1 527	9 648 314

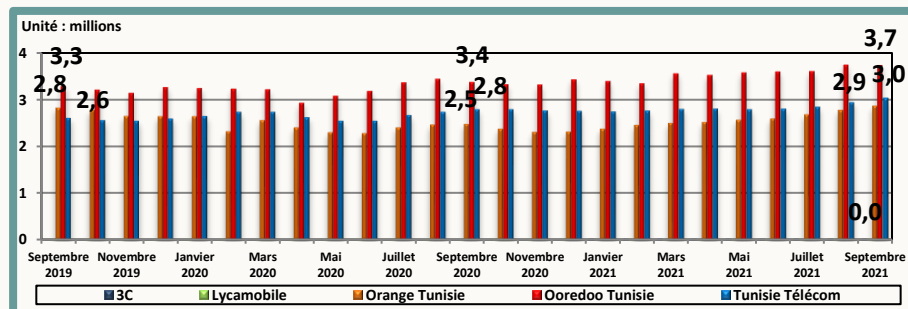
Evolution du parc

Mois	Juillet 2021	Août 2021	Septembre 2021
Parc global	9 138 793	9 469 883	9 648 314
Evolution nette mensuelle	137 812	331 090	178 431
Evolution en %	1,5%	3,6%	1,9%

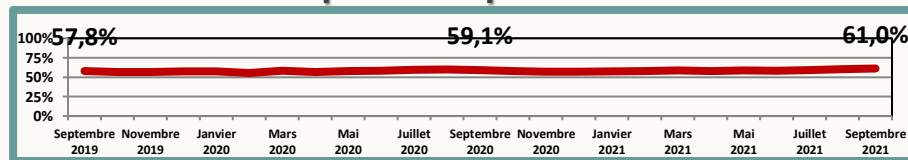
Parts de marché fin Septembre 2021



Evolution mensuelle du parc par opérateur



Ratio: parc offre data mobile / parc téléphonie mobile



Evolution des parts de marché

Mois	Juillet 2021	Août 2021	Septembre 2021
Tunisie Télécom	31,1%	31,0%	31,4%
Ooredoo Tunisie	39,5%	39,5%	38,7%
Orange Tunisie	29,4%	29,4%	29,8%
Lycamobile	0,0%	0,0%	0,0%
3C	0,0%	0,0%	0,0%



Clé 3G/4G

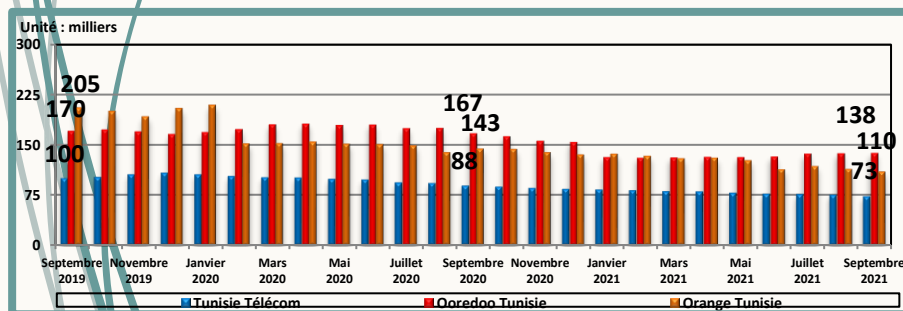
Parc fin Septembre 2021

Tunisie Télécom	Ooredoo Tunisie	Orange Tunisie	Total
72 839	137 563	109 779	320 181

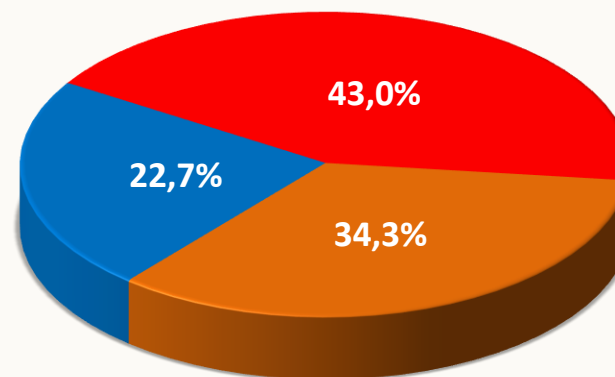
Evolution du parc

Mois	Juillet 2021	Août 2021	Septembre 2021
Parc global	330 802	325 657	320 181
Evolution nette mensuelle	8 890	-5 145	-5 476
Evolution en %	2,8%	-1,6%	-1,7%

Evolution mensuelle du parc par opérateur



Parts de marché fin Septembre 2021



■ Tunisie Télécom ■ Ooredoo Tunisie ■ Orange Tunisie

Evolution des parts de marché

Mois	Juillet 2021	Août 2021	Septembre 2021
Tunisie Télécom	23,1%	23,1%	22,7%
Ooredoo Tunisie	41,3%	42,0%	43,0%
Orange Tunisie	35,7%	34,9%	34,3%



M2M

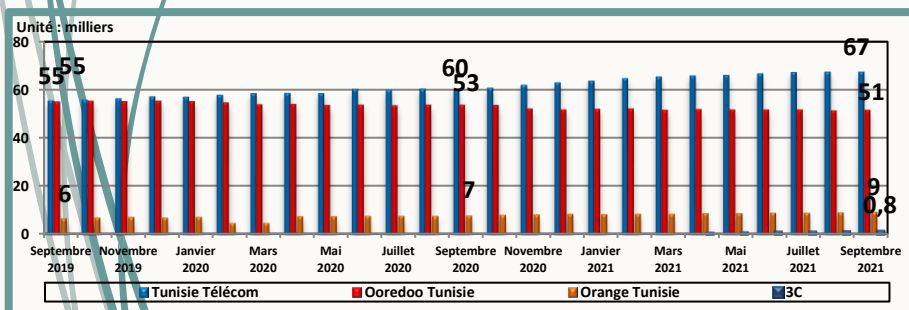
Parc fin Septembre 2021

Tunisie Télécom	Ooredoo Tunisie	Orange Tunisie	3C	Total
67 342	51 397	8 834	848	128 421

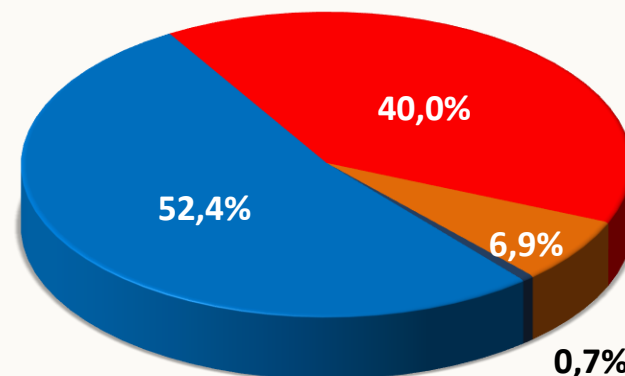
Evolution du parc

Mois	Juillet 2021	Août 2021	Septembre 2021
Parc global	127 695	127 729	128 421
Evolution nette mensuelle	643	34	692
Evolution en %	0,5%	0,0%	0,5%

Evolution mensuelle du parc par opérateur



Parts de marché fin Septembre 2021



■ Tunisie Télécom ■ Ooredoo Tunisie ■ Orange Tunisie ■ 3C

Evolution des parts de marché

Mois	Juillet 2021	Août 2021	Septembre 2021
Tunisie Télécom	52,7%	52,7%	52,4%
Ooredoo Tunisie	40,3%	40,0%	40,0%
Orange Tunisie	6,6%	6,7%	6,9%
3C	0,4%	0,6%	0,7%

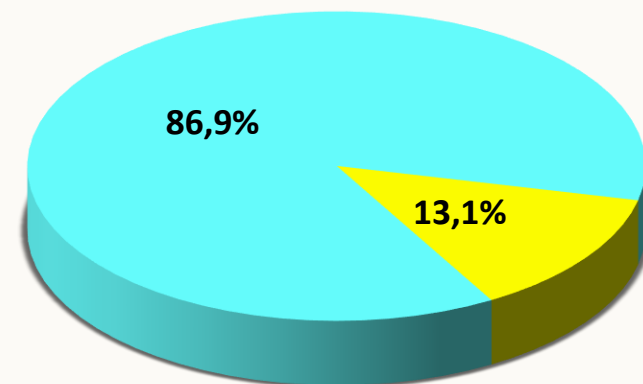


Traffic Data

Evolution mensuelle du trafic Data par type d'abonnement

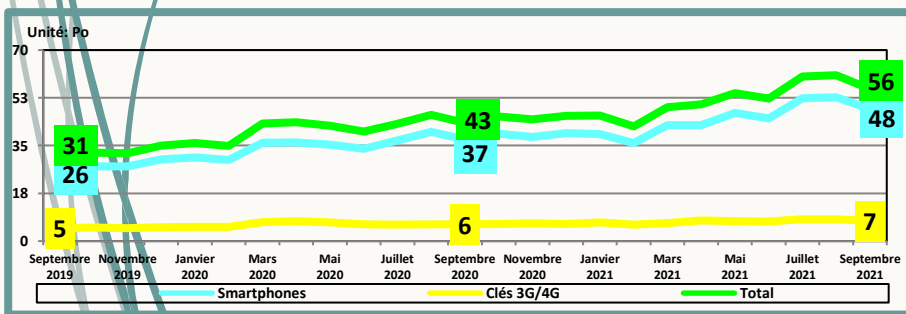
Mois		Juillet 2021	Août 2021	Septembre 2021
Trafic Data Mobile (To)	Smartphones	52 320	52 721	48 459
	Clés 3G/4G	8 006	8 046	7 308
	M2M	14	14	13
	Total	60 340	60 781	55 780

Parts de marché fin Septembre 2021

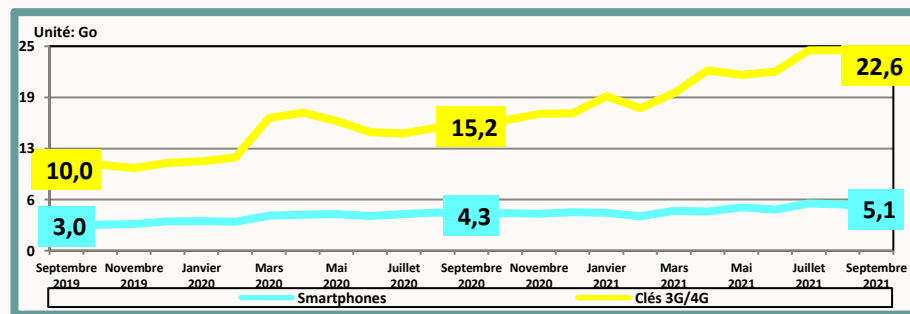


Smartphones Clés 3G/4G

Evolution mensuelle du trafic Data par type d'abonnement



Evolution de la consommation moyenne de la data par type d'abonnement





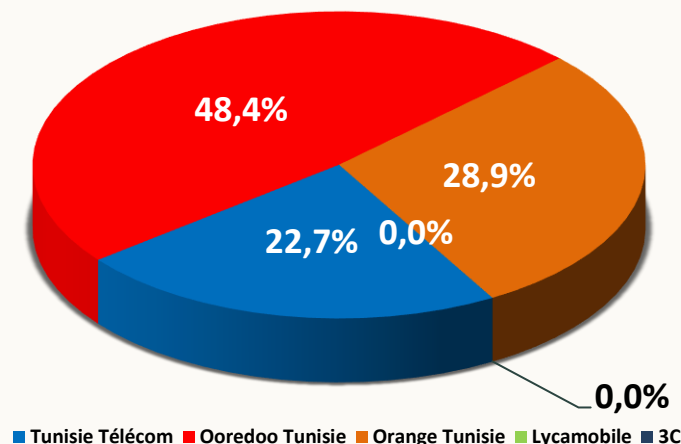
Traffic Data

Par Opérateur

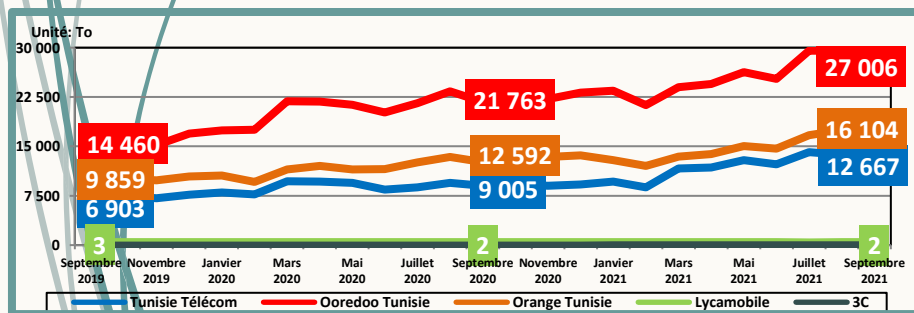
Evolution mensuelle du trafic Data par opérateur

Mois		Juillet 2021	Août 2021	Septembre 2021
Trafic Data Mobile (To)	Tunisie Télécom	14 098	13 756	12 667
	Ooredoo Tunisie	29 539	29 546	27 006
	Orange Tunisie	16 700	17 476	16 104
	Lycamobile	1	2	2
	3C	3	2	2
	Total	60 340	60 781	55 780

Parts de marché fin Septembre 2021



Evolution mensuelle du trafic Data par opérateur



Evolution des parts de marché

Mois	Juillet 2021	Août 2021	Septembre 2021
Tunisie Télécom	23,4%	22,6%	22,7%
Ooredoo Tunisie	49,0%	48,6%	48,4%
Orange Tunisie	27,7%	28,8%	28,9%
Lycamobile	0,0%	0,0%	0,0%
3C	0,0%	0,0%	0,0%



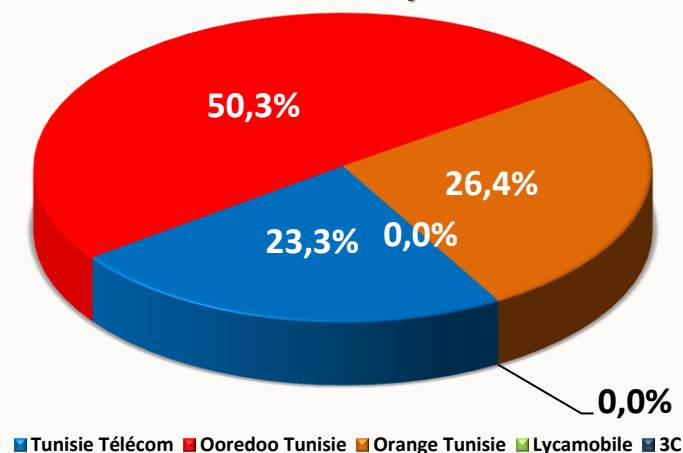
Trafic Data

Offres Data 3G/4G

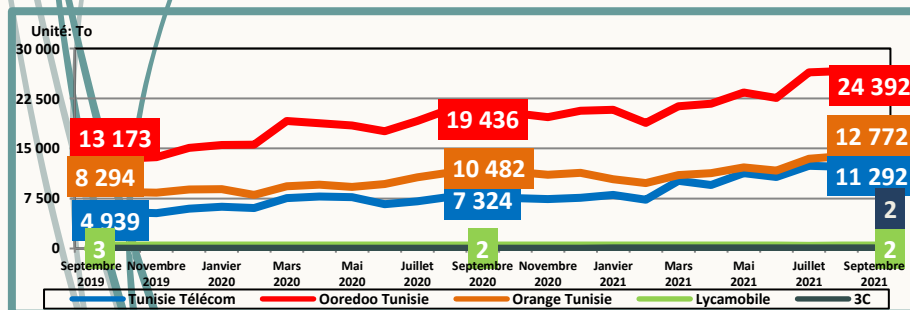
Evolution mensuelle du trafic Data par opérateur

Mois		Juillet 2021	Août 2021	Septembre 2021
Trafic Data Mobile (To)	Tunisie Télécom	12 421	12 256	11 292
	Ooredoo Tunisie	26 445	26 637	24 392
	Orange Tunisie	13 450	13 825	12 772
	Lycamobile	1	2	2
	3C	3	2	2
	Total	52 320	52 721	48 459

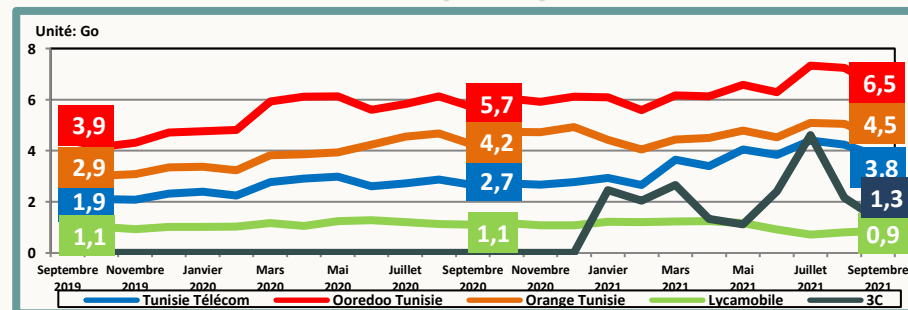
Parts de marché fin Septembre 2021



Evolution mensuelle du trafic Data par opérateur



Evolution de la consommation moyenne de la data par opérateur





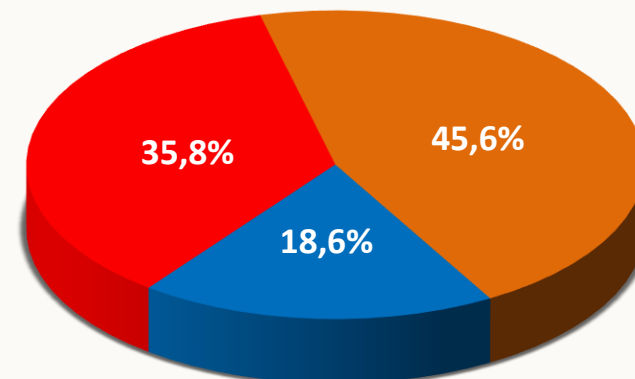
Traffic Data

Clé 3G/4G

Evolution mensuelle du trafic Data par opérateur

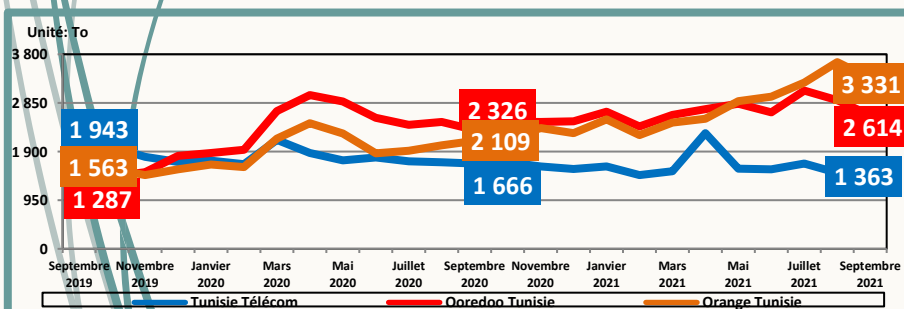
Mois		Juillet 2021	Août 2021	Septembre 2021
Trafic Data Mobile (To)	Tunisie Télécom	1 665	1 488	1 363
	Ooredoo Tunisie	3 093	2 907	2 614
	Orange Tunisie	3 249	3 650	3 331
	Total	8 006	8 046	7 308

Parts de marché fin Septembre 2021

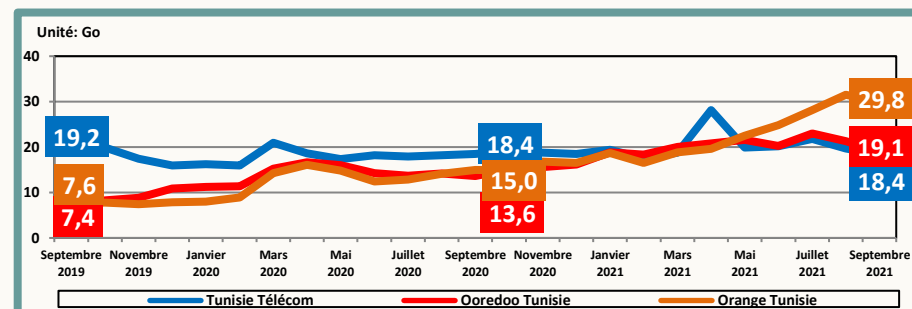


■ Tunisie Télécom ■ Ooredoo Tunisie ■ Orange Tunisie

Evolution mensuelle du trafic Data par opérateur



Evolution de la consommation moyenne de la data par opérateur





▶ Définitions

- **Taux de pénétration Data Mobile** = (nombre d'abonnements Data Mobile / nombre d'habitants)*100.
- **Abonnement Data mobile** : tout abonnement actif à Internet et/ou Data via réseaux cellulaires mobiles (il comprend les abonnements clé 3G/4G, les abonnements M2M et les abonnements offre Data 3G/4G).
- **Abonnement Data mobile grand public** : tout abonnement Data mobile desservant les particuliers.
- **Abonnement Data mobile professionnel** : tout abonnement Data mobile desservant les entreprises ou les services publics ou à d'autres fins professionnelles.
- **Abonnement Data mobile - Offre Data 3G/4G** : tout abonnement mobile ayant accédé au moins une fois à l'internet sur téléphone mobile au cours des trois (03) derniers mois. (Les abonnés mobiles ayant souscrit à une offre Internet, les abonnés mobiles ayant bénéficié d'une offre Internet incluse dans l'offre mobile et les abonnés mobiles ayant bénéficié d'une offre Internet suite à une consommation ou à une recharge sont inclus à condition d'avoir accédé à Internet au moins une fois au cours des trois (03) derniers mois).
- NB : un abonné mobile ayant bénéficié de plusieurs offres Internet au cours des trois (03) derniers mois sera comptabilisé une seule fois.
- **Taux de pénétration Offre Data 3G/4G** = nombre d'abonnements aux offres Data 3G/4G /nombre d'abonnements mobiles.
- **Abonnement Data mobile - Clé 3G/4G** : toute carte SIM (Subscriber Identity Module) placée dans une clé USB destinée pour un usage exclusif à internet en situation de mobilité, et dont le client a consulté l'internet au moins une fois au cours des trois (3) derniers mois.
- **Abonnement Data mobile – M2M** : toute carte SIM (Subscriber Identity Module) destinée pour un usage exclusif à la Data, et permettant de faire des communications entre machines sans intervention humaine.